



**Adriana Luciano Kothe**

Contadora  
CRC-PR 60134/O-1  
CONPEJ 02.00.0708

Perícia Contábil, Financeira e Trabalhista

# RELATÓRIO DE ATIVIDADES OUTUBRO DE 2016

Autos: **0002465-64.2016.8.16.0045**

**Recuperação Judicial**

Juízo: **1ª Vara Cível da Comarca de Arapongas/PR**

Requerente: **ARAMÓVEIS INDÚSTRIAS REUNIDAS DE MÓVEIS E ESTOFADOS LTDA**

O presente trabalho tem o objetivo de informar as atividades da Recuperanda **ARAMÓVEIS INDÚSTRIAS REUNIDAS DE MÓVEIS E ESTOFADOS LTDA**.

O exame foi realizado de acordo com as informações contidas nas demonstrações contábeis fornecidas pela empresa **ARAMÓVEIS INDÚSTRIAS REUNIDAS DE MÓVEIS E ESTOFADOS LTDA**, relativas aos movimentos realizados no mês de **OUTUBRO de 2016**.

Após exame das demonstrações da empresa **ARAMÓVEIS INDÚSTRIAS REUNIDAS DE MÓVEIS E ESTOFADOS LTDA**, referente ao período de outubro de 2016, infere-se as seguintes conclusões:





**Adriana Luciano Kothe**

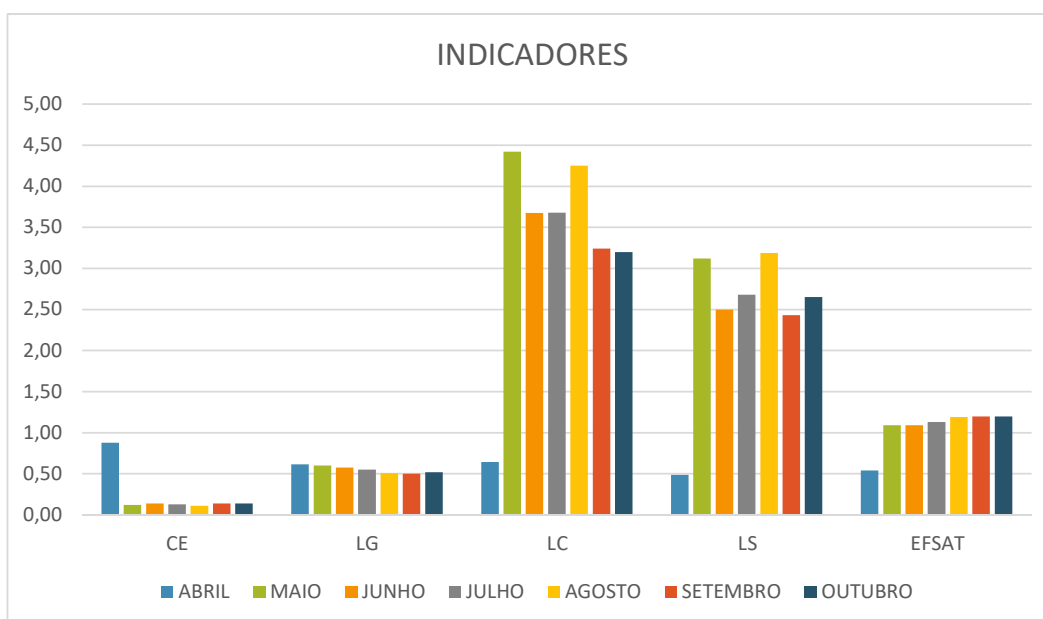
Contadora  
CRC-PR 60134/O-1  
CONPEJ 02.00.0708

Perícia Contábil, Financeira e Trabalhista

## ANÁLISE BALANÇO PATRIMONIAL (ANEXO 1)

### AVALIAÇÃO ECONOMICA E FINANCEIRA:

Após exame das demonstrações Patrimoniais referente ao período outubro de 2016, compreende-se à análise da liquidez e capacidade de pagamento da Recuperanda no período, como segue apresentado:



### COMPOSIÇÃO DO ENDIVIDAMENTO

$$CE = (PC / (PC + EPL))$$

INDICADOR	ABRIL	MAIO	JUNHO	JULHO	AGOSTO	SETEMBRO	OUTUBRO
COMPOSIÇÃO ENDIVIDAMENTO	0,88	0,12	0,14	0,13	0,11	0,14	0,14





**Adriana Luciano Kothe**

Contadora  
CRC-PR 60134/O-1  
CONPEJ 02.00.0708

Perícia Contábil, Financeira e Trabalhista

Indica quanto da dívida total da empresa deverá ser pago a curto prazo.

Devido ao ajuste realizado nas contas do balanço no mês de maio, onde os créditos que compõem o processo de recuperação judicial e o parcelamento de tributos foram reclassificados como endividamento exigível a longo prazo, atualmente somente 14% do total das dívidas são exigidas no curto prazo.

### INDICE LIQUIDEZ GERAL

$$LG = ((AC+RLP)/(PC+ELP))$$

INDICADOR	ABRIL	MAIO	JUNHO	JULHO	AGOSTO	SETEMBRO	OUTUBRO
LIQUIDEZ GERAL	0,61	0,60	0,58	0,55	0,51	0,50	0,52

Com este indicador percebe-se que não há disponibilidade suficiente para quitar as obrigações totais da empresa, ou seja, em outubro a recuperanda possui R\$ 0,52 (cinquenta e dois centavos) para a quitação de cada R\$ 1,00 da dívida (curto e longo prazo).

### INDICE LIQUIDEZ CORRENTE

$$LC = (AC/PC)$$

INDICADOR	ABRIL	MAIO	JUNHO	JULHO	AGOSTO	SETEMBRO	OUTUBRO
LIQUIDEZ CORRENTE	0,64	4,42	3,68	3,68	4,25	3,24	3,20

O índice de Liquidez corrente demonstra a disponibilidade para quitar as obrigações a curto prazo. Desta análise verifica-se que a recuperanda passa de deficitária em abril à uma liquidez de R\$ 3,20 para cada R\$ 1,00 devido em outubro.

Isso se deve a reclassificação de créditos do passivo circulante para o exigível a longo prazo.





**Adriana Luciano Kothe**

Contadora  
CRC-PR 60134/O-1  
CONPEJ 02.00.0708

Perícia Contábil, Financeira e Trabalhista

## INDICE LIQUIDEZ SECA

$$LS = ((AC-ESTOQUE)/PC)$$

INDICADOR	ABRIL	MAIO	JUNHO	JULHO	AGOSTO	SETEMBRO	OUTUBRO
LIQUIDEZ SECA	0,49	3,12	2,50	2,68	3,19	2,43	2,65

O índice de Liquidez seca demonstra a disponibilidade (excluído o estoque) para quitar as obrigações a curto prazo. Desta análise verifica-se que a recuperanda passa de deficitária em abril à uma liquidez de R\$ 265 para cada R\$ 1,00 devido em outubro.

Isso se deve a reclassificação de créditos do passivo circulante para o exigível a longo prazo.

## ENDIVIDAMENTO FINANCEIRO SOBRE ATIVO TOTAL

$$EFSAT = ((DD+IF+ONC+ELP)/AT)$$

INDICADOR	ABRIL	MAIO	JUNHO	JULHO	AGOSTO	SETEMBRO	OUTUBRO
ENDIVIDAMENTO FINANCEIRO SOBRE ATIVO TOTAL	0,54	1,09	1,09	1,13	1,19	1,20	1,20

Este índice indica a participação do passivo financeiro (curto e longo prazo) no financiamento do ativo da empresa. O ativo total representa a totalidade dos recursos aplicados na empresa enquanto a dívida financeira representa os recursos provenientes de bancos ou outras fontes consideradas financeiras, neste caso, os créditos oriundos da recuperação judicial devido a sua reclassificação como exigível a longo prazo.

Portanto, para a recuperanda, no mês de outubro o endividamento financeiro representou 120% do ativo total, ou seja, para cada R\$ 1,00 de aplicação no ativo a empresa utilizou R\$ 1,20 de recursos provenientes de bancos ou outras fontes com semelhante impacto atual ou futuro.





**Adriana Luciano Kothe**  
Contadora  
CRC-PR 60134/O-1  
CONPEJ 02.00.0708

Perícia Contábil, Financeira e Trabalhista

## ANÁLISE DA DEMONSTRAÇÃO RESULTADO DO EXERCÍCIO (ANEXO 1)

Após a análise da demonstração de resultado de exercício encerrada em 31/10/2016 (**Anexo 1**), depreende-se que a receita operacional bruta, referente à venda de produtos, apurada no mês de outubro foi equivalente a **R\$ 5.959.635,39**.

O total de despesas operacionais no mês de outubro de 2016 resultou no montante de **R\$ 831.801,74**.

As despesas financeiras referentes ao período de outubro somam **R\$ 159.359,67**, enquanto as receitas financeiras montaram o valor de **R\$ 42.039,28**.

De acordo com a demonstração de resultado, referente a movimentação do mês de outubro de 2016, apurou-se resultado positivo no valor de **R\$ 239.667,24**. (Apontado no relatório).

Segue análise vertical da demonstração do resultado do exercício:

### ANÁLISE VERTICAL - RESULTADO DO EXERCÍCIO

DEMONSTRATIVO DO RESULTADO	ACUMULADO 2016				RESULTADO DO MÊS	
	DESCRÇÃO	30/09/2016	%	31/10/2016	%	OUTUBRO
<b>RECEITA OPERACIONAL BRUTA</b>	<b>45.645.255,78</b>	<b>100%</b>	<b>51.604.891,17</b>	<b>100%</b>	<b>5.959.635,39</b>	<b>100%</b>
VENDA PRODUTOS ACABADOS	45.558.955,74	99,81%	51.518.591,13	99,83%	5.959.635,39	100,00%
OUTRAS VENDAS	86.300,04	0,19%	86.300,04	0,17%	-	0,00%
<b>DEDUÇÕES DA RECEITA OPER BRUTA</b>	<b>7.321.677,30</b>	<b>16,04%</b>	<b>8.261.679,37</b>	<b>16,01%</b>	<b>940.002,07</b>	<b>15,77%</b>
IMPOSTO S/VENDAS	7.321.677,30	16,04%	8.261.679,37	16,01%	940.002,07	15,77%
<b>RECEITA OPERACIONAL LÍQUIDA</b>	<b>38.323.578,48</b>	<b>83,96%</b>	<b>43.343.211,80</b>	<b>83,99%</b>	<b>5.019.633,32</b>	<b>84,23%</b>
CUSTO DOS PRODUTOS VENDIDOS	38.767.637,91	84,93%	42.606.754,62	82,56%	3.839.116,71	64,42%
<b>LUCRO BRUTO</b>	<b>444.059,43</b>	<b>-0,97%</b>	<b>736.457,18</b>	<b>1,43%</b>	<b>1.180.516,61</b>	<b>19,81%</b>
<b>RECEITAS FINANCEIRAS</b>	<b>495.413,99</b>	<b>1,09%</b>	<b>537.453,27</b>	<b>1,04%</b>	<b>42.039,28</b>	<b>0,71%</b>
<b>OUTRAS RECEITAS OPERACIONAIS</b>	<b>25.547,20</b>	<b>0,06%</b>	<b>26.618,31</b>	<b>0,05%</b>	<b>1.071,11</b>	<b>0,02%</b>
<b>DESPESAS OPERACIONAIS</b>	<b>9.367.227,20</b>	<b>20,52%</b>	<b>10.199.035,94</b>	<b>19,76%</b>	<b>831.808,74</b>	<b>13,96%</b>
FRETES S/VENDAS	914.579,70	2,00%	1.090.425,51	2,11%	175.845,81	2,95%
COMISSOES S/VENDAS	854.518,78	1,87%	932.518,69	1,81%	77.999,91	1,31%
PROPAGANDA E PUBLICIDADE	2.302.114,03	5,04%	2.420.821,31	4,69%	118.707,28	1,99%
DESPESAS COM PESSOAL	830.774,35	1,82%	915.258,48	1,77%	84.484,13	1,42%
OUTRAS DESPESAS COMERCIAIS	530.184,38	1,16%	551.603,22	1,07%	21.418,84	0,36%
DESPESAS TRIBUTARIAS	758.483,82	1,66%	780.522,82	1,51%	22.039,00	0,37%
PRO-LABORE	529.108,08	1,16%	581.767,60	1,13%	52.659,52	0,88%
MATERIAL CONSUMO EXPEDIENTE	47.557,65	0,10%	50.857,05	0,10%	3.299,40	0,06%
HONORARIOS PROFISSIONAIS	1.381.154,68	3,03%	1.624.470,96	3,15%	243.316,28	4,08%
ENCARGOS SOCIAIS	471.472,71	1,03%	513.957,23	1,00%	42.484,52	0,71%
OUTRAS DESPESAS ADMINISTRATIVAS	160.502,16	0,35%	94.242,74	0,18%	66.259,42	-1,11%
DESPESAS DE VIAGEM	127.564,36	0,28%	133.703,74	0,26%	6.139,38	0,10%
MANUTENCAO E REPARO DE BENS	149.159,43	0,33%	184.749,80	0,36%	35.590,37	0,60%
AGUA, TELEFONE E ENERGIA ELETRICA	139.831,58	0,31%	145.541,12	0,28%	5.709,54	0,10%
SEGUROS	151.892,35	0,33%	158.316,83	0,31%	6.424,48	0,11%
CORREIOS	18.329,14	0,04%	20.278,84	0,04%	1.949,70	0,03%
<b>DESPESAS FINANCEIRAS E BANCARIAS</b>	<b>3.370.984,17</b>	<b>7,39%</b>	<b>3.530.343,84</b>	<b>6,84%</b>	<b>159.359,67</b>	<b>2,67%</b>
<b>LUCRO LIQUIDO OPERACIONAL</b>	<b>- 12.661.309,61</b>	<b>-27,74%</b>	<b>- 12.428.851,02</b>	<b>-24,08%</b>	<b>232.458,59</b>	<b>3,90%</b>
GANHOS NA VENDA DE BENS DO ATIVO NÃO CIRCULANTE	69.000,00	0,15%	74.500,00	0,14%	5.500,00	0,09%
OUTRAS RECEITAS E DESPESAS NÃO OPERACIONAIS	37.032,60	0,08%	38.741,25	0,08%	1.708,65	0,03%
<b>RESULTADO ANTES PROVISAO IMPOSTO DE RENDA</b>	<b>- 12.555.277,01</b>	<b>-27,51%</b>	<b>- 12.315.609,77</b>	<b>-23,87%</b>	<b>239.667,24</b>	<b>4,02%</b>
PROVISAO IMPOSTO DE RENDA S/LUCRO REAL	-	0,00%	-	0,00%	-	0,00%
<b>RESULTADO DO PERIODO</b>	<b>- 12.555.277,01</b>	<b>-27,51%</b>	<b>- 12.315.609,77</b>	<b>-23,87%</b>	<b>239.667,24</b>	<b>4,02%</b>





**Adriana Luciano Kothe**

Contadora  
CRC-PR 60134/O-1  
CONPEJ 02.00.0708

Perícia Contábil, Financeira e Trabalhista

Comparando-se a análise vertical da demonstração de resultado do exercício em andamento, observa-se que as Despesas Operacionais vinham mantendo o patamar de 20% da receita bruta, registrando em outubro 13,96%.

Já na conta de Despesas Financeiras observa-se redução dos gastos em relação à média do primeiro trimestre:

Exercício 2016	Valor Percentual Despesa Financeira sobre o Faturamento.
1º Trimestre	14,97%
Abril	4,96%
Maiο	2,88%
Junho	2,80%
Julho	3,18%
Agosto	3,71%
Setembro	1,02%
Outubro	2,67%

Verifica-se que o Custo do Produto Vendido acumulado vinha mantendo a média de 85% do faturamento bruto, alcançando em setembro a marca de 79% e em outubro 64%.

A apuração de resultado no período de outubro **resultou em lucro de R\$ 239.667,24** representando **4%** da receita bruta. **O prejuízo registrado no exercício de 2016 soma o valor de R\$ 12.315.609,77** representado **23,87% da receita bruta** acumulada até o período de outubro.

Segue visualização gráfica:

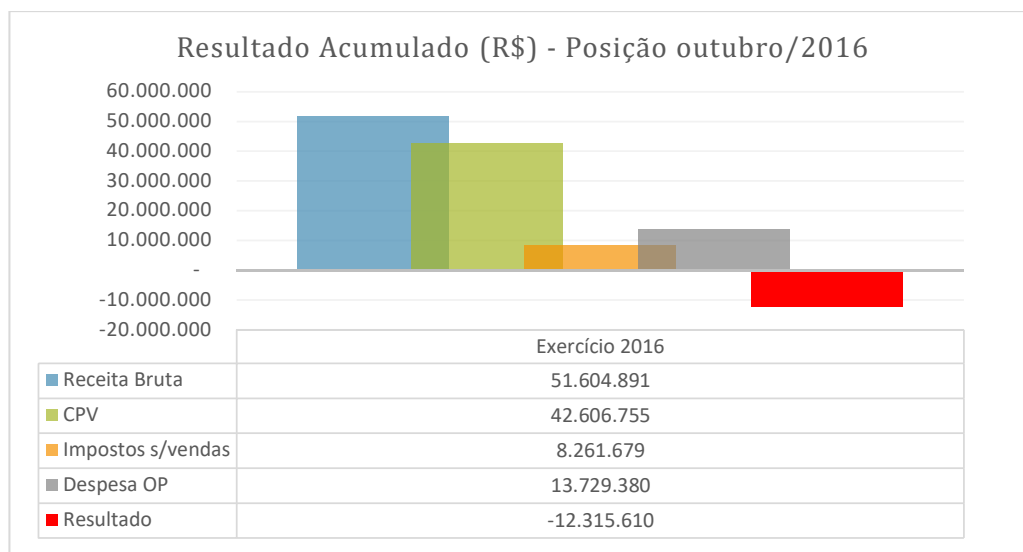




**Adriana Luciano Kothe**

Contadora  
CRC-PR 60134/O-1  
CONPEJ 02.00.0708

Perícia Contábil, Financeira e Trabalhista



As Demonstrações Contábeis de outubro em relação a setembro, apontam crescimento de 27% na receita Bruta, com queda de 15% no Custo do Produto Vendido e ainda 14% nas despesas operacionais. Sendo assim, foi solicitado à Recuperanda (via e-mail) o Livro Razão e Diário para verificação aprofundada.

Isto posto, informa serem estas as considerações necessárias até o momento, ficando à disposição para o que se fizer necessário.

Londrina, 06 de dezembro de 2016.

Atenciosamente,

**Adriana C. C. Luciano Kothe**

PERITA CONTÁBIL  
CRC-PR 60134/O-1





**Adriana Luciano Kothe**  
Contadora  
CRC-PR 60134/O-1  
CONPEJ 02.00.0708

Perícia Contábil, Financeira e Trabalhista

# ANEXO 1

## Balancete e DRE - OUTURO/2016





**ARAMÓVEIS INDÚSTRIAS REUNIDAS DE MÓVEIS E ESTOFADOS LTDA**


CNPJ 75.341.800/0001-75


BALANCETE SINTETICO COMPARATIVO SETEMBRO E OUTUBRO DE 2016



ATIVO			
DESCRIÇÃO	SALDO EM		
	30/09/2016	R\$	31/10/2016
<b>ATIVO</b>	<b>44.435.768,95</b>		<b>44.616.942,68</b>
<b>CIRCULANTE</b>	<b>25.858.881,85</b>		<b>25.855.222,52</b>
<b>DISPONÍVEL</b>	<b>80.145,23</b>		<b>180.629,07</b>
Caixa	3.912,21		5.280,53
Bancos	76.233,02		175.348,54
<b>CREDITOS</b>	<b>20.704.963,43</b>		<b>20.809.479,56</b>
Bancos C/ Garantida e Vinculadas	391.665,59		675.322,21
Clientes	19.978.074,64		21.240.826,28
(-) Titulos Descontados e Vendor	(2.729.800,91)		(3.142.324,12)
Adiantamentos	1.330.867,29		1.386.597,76
Impostos a Recuperar	1.626.542,80		519.786,96
Outros Créditos	107.614,02		129.270,47
<b>ESTOQUES</b>	<b>4.939.379,74</b>		<b>4.737.678,26</b>
Matéria Prima, Material Secundário e Embalagens	1.605.190,00		1.840.381,23
Produtos em Elaboração	533.383,20		449.942,80
Produtos Acabados	2.800.806,54		2.447.354,23
<b>DESPESAS A APROPRIAR</b>	<b>134.393,45</b>		<b>127.435,63</b>
<b>NÃO CIRCULANTE</b>	<b>18.576.887,10</b>		<b>18.761.720,16</b>
<b>REALIZÁVEL A LONGO PRAZO</b>	<b>3.079.569,98</b>		<b>3.264.049,04</b>
Créditos com Sócios e Empresas Interligadas	2.970.998,68		3.139.143,71
Depósitos Judiciais e Administrativos	83.429,22		99.763,25
Créditos Eletrobrás	25.142,08		25.142,08
<b>INVESTIMENTOS</b>	<b>182.395,44</b>		<b>182.395,44</b>
Participações Societárias	164.167,54		164.167,54
Outros Investimentos	18.227,90		18.227,90
<b>IMOBILIZADO</b>	<b>15.307.735,04</b>		<b>15.308.089,04</b>
Imóveis	6.547.643,46		6.547.643,46
Máquinas e Equipamentos	10.531.949,55		10.531.949,55
Veículos	453.436,10		453.436,10
Móveis e Utensílios	95.800,57		95.800,57
Instalações	625.495,86		625.849,86
Outras Imobilizações	87.156,61		87.156,61
(-) Depreciações Acumuladas	(3.033.747,11)		(3.033.747,11)
<b>INTANGÍVEL</b>	<b>7.186,64</b>		<b>7.186,64</b>
Marcas e Patentes	7.186,64		7.186,64

Arapongas (PR), 21 de Novembro de 2016.

  
 ANTONIO BANDEIRA  
 Sócio Administrador  
 CPF: 106.299.719-00

  
 Eduardo Borges do Carmo  
 Contador  
 CRC PR-063842/O-5



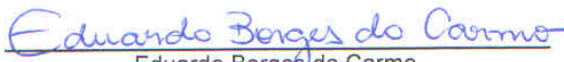
ARAMÓVEIS INDÚSTRIAS REUNIDAS DE MÓVEIS E ESTOFADOS LTDA			
CNPJ 75.341.800/0001-75			
BALANCETE SINTETICO COMPARATIVO SETEMBRO E OUTUBRO DE 2016			
PASSIVO			
DESCRIÇÃO	SALDOS EM		
	30/09/2016	R\$	31/10/2016 R\$
<b>PASSIVO</b>	<b>44.435.768,95</b>		<b>44.616.942,68</b>
<b>CIRCULANTE</b>	<b>7.753.738,93</b>		<b>8.072.187,45</b>
Financiamentos - Capital de Giro	849.752,03		2.033.223,04
Fornecedores	79.961,94		252.997,68
Bancos C/ Garantida / Vinculadas	411.206,46		402.282,39
Adiantamento de Clientes	2.036.740,46		1.802.379,74
Provisão P/ Férias E 13. Salario	894.522,79		894.522,79
Obrigações Trabalhistas	252.271,40		283.402,28
Parcelamento de Tributos	676.286,80		536.280,62
Encargos Sociais S/ Salários	387.038,86		239.840,47
Cheques a Compensar	738.396,35		694.532,23
Contribuições Sociais	18.380,61		18.127,76
Outros Débitos	3.443,08		425.385,62
Impostos a Pagar	1.405.738,15		489.212,83
<b>EXIGÍVEL A LONGO PRAZO</b>	<b>48.495.345,42</b>		<b>48.118.403,39</b>
Credores da Recuperação Judicial	30.292.461,58		30.292.461,58
Débitos com Sócios e Interligadas	6.014.095,96		5.637.153,93
Parcelamento de Tributos	12.188.787,88		12.188.787,88
<b>PATRIMÔNIO LÍQUIDO</b>	<b>(11.813.315,40)</b>		<b>(11.573.648,16)</b>
Capital Integralizado	12.400.000,00		12.400.000,00
Resultados Acumulados	(24.213.315,40)		(23.973.648,16)

Nota1: O presente balancete nao contempla (relativamente a abril) no Exigível a Longo Prazo os Débitos incluídos na Recuperação Judicial


Nota2: O presente balancete (relativamente a abril) nao contempla no Exigível a Longo Prazo os Débitos Tributários parcelados.

Arapongas (PR), 21 de Novembro de 2016.


ANTONIO BANDEIRA  
Sócio Administrador  
CPF: 106.299.719-00

  
Eduardo Borges do Carmo  
Contador  
CRC PR-063842/O-5



ARAMÓVEIS INDUSTRIAS REUNIDAS DE MÓVEIS E ESTOFADOS LTDA			
CNPJ 75.341.800/0001-75			
<b>BALANCETE SINTETICO COMPARATIVO SETEMBRO E OUTUBRO DE 2016</b>			
<b>DEMONSTRAÇÃO DO PERÍODO</b>			
DESCRIÇÃO	ACUMULADO DO ANO		RESULTADO DO
	30/09/2016	31/10/2016	MES OUTUBRO/2016
<b>RECEITA OPERACIONAL BRUTA</b>	<b>45.645.255,78</b>	<b>51.604.891,17</b>	<b>5.959.635,39</b>
Venda de Produtos Acabados	45.558.955,74	51.518.591,13	5.959.635,39
Outras Vendas	86.300,04	86.300,04	-
	<b>(7.321.677,30)</b>	<b>(8.261.679,37)</b>	<b>(940.002,07)</b>
<b>(-) IMPOSTOS S/ VENDAS</b>			
Icms	(3.621.473,83)	(4.103.112,24)	(481.638,41)
Cofins	(3.040.169,34)	(3.416.778,85)	(376.609,51)
Pis	(660.034,13)	(741.788,28)	(81.754,15)
	<b>38.323.578,48</b>	<b>43.343.211,80</b>	<b>5.019.633,32</b>
<b>(=) RECEITA OPERACIONAL LÍQUIDA</b>	<b>(38.767.637,91)</b>	<b>(42.606.754,62)</b>	<b>(3.839.116,71)</b>
<b>(-) CUSTO DOS PRODUTOS VENDIDOS</b>	<b>(444.059,43)</b>	<b>736.457,18</b>	<b>1.180.516,61</b>
<b>(=) LUCRO BRUTO</b>	<b>495.413,99</b>	<b>537.453,27</b>	<b>42.039,28</b>
RECEITAS FINANCEIRAS	25.547,20	26.618,31	1.071,11
OUTRAS RECEITAS OPERACIONAIS			
	<b>(12.738.211,37)</b>	<b>(13.729.379,78)</b>	<b>(991.168,41)</b>
<b>(-) DESPESAS OPERACIONAIS</b>			
Despesas Financeiras e Bancárias	(3.370.984,17)	(3.530.343,84)	(159.359,67)
Fretes S/ Vendas	(914.579,70)	(1.090.425,51)	(175.845,81)
Comissões S/ Vendas	(854.518,78)	(932.518,69)	(77.999,91)
Propaganda e Publicidade	(2.302.114,03)	(2.420.821,31)	(118.707,28)
Despesas Com Pessoal	(830.774,35)	(915.258,48)	(84.484,13)
Outras Despesas Comerciais	(530.184,38)	(551.603,22)	(21.418,84)
Despesas Tributárias	(758.483,82)	(780.522,82)	(22.039,00)
Pró-Labore	(529.108,08)	(581.767,60)	(52.659,52)
Material Consumo e Expediente	(47.557,65)	(50.857,05)	(3.299,40)
Honorários Profissionais	(1.381.154,68)	(1.624.470,96)	(243.316,28)
Encargos Sociais	(471.472,71)	(513.957,23)	(42.484,52)
Outras Despesas Administrativas	(160.502,16)	(94.242,74)	66.259,42
Despesas de Viagem	(127.564,36)	(133.703,74)	(6.139,38)
Manutenção e Reparo de Bens	(149.159,43)	(184.749,80)	(35.590,37)
Água, Telefone e Energia Elétrica	(139.831,58)	(145.541,12)	(5.709,54)
Seguros	(151.892,35)	(158.316,83)	(6.424,48)
Correios	(18.329,14)	(20.278,84)	(1.949,70)
	<b>(12.661.309,61)</b>	<b>(12.428.851,02)</b>	<b>232.458,59</b>
<b>(=) LUCRO LÍQUIDO OPERACIONAL</b>	<b>106.032,60</b>	<b>113.241,25</b>	<b>7.208,65</b>
<b>RESULTADOS NÃO OPERACIONAIS</b>			
Ganhos na Venda de Bens do Ativo Não Circulante	69.000,00	74.500,00	5.500,00
Outras Receitas e Despesas Não Operacionais	37.032,60	38.741,25	1.708,65
	<b>(12.555.277,01)</b>	<b>(12.315.609,77)</b>	<b>239.667,24</b>
<b>(=) RESULTADO ANTES PROVISÃO IMPOSTO DE RENDA</b>			
<b>(-) PROVISÃO IMPOSTO DE RENDA S/ LUCRO REAL</b>			
	<b>(12.555.277,01)</b>	<b>(12.315.609,77)</b>	<b>239.667,24</b>
<b>(=) RESULTADO DO PERÍODO</b>			

Arapongas (PR), 21 de Novembro de 2016.

  
ANTONIO BANDEIRA  
Sócio Administrador  
CPF: 106.299.719-00

  
Eduardo Borges do Carmo  
Contador  
CRC PR-063842/O-5

